

À PARTIR DU VENDREDI 2 JANVIER 2026, DÈS 7H<sup>(1)</sup>.

# PRIX DÉPÔT

Et pour  
ne rater  
aucune

offre,

flashez ce QR Code



L. 181,5 cm

H. 200 cm

P. 40 cm

Colonne larg. 60 cm, idéale  
pour 2 piles de vêtements

Grands tiroirs pour  
plus de rangement

À monter soi-même.

**ARRIVAGES**  
5 030 PIÈCES SEULEMENT !

**119€**

dont : 6620 € P

**KIT DRESSING  
IMITATION CHÊNE  
GRISÉ "KARISMA"**

A retrouver en page 18.  
Ref. 5059340370415



**TITAN**

**NOUVEAUTÉ**

**29€<sub>90</sub>**

dont : 0673 € P

**PERCEUSE-VISSEUSE  
À PERCUSSION 18V  
65 NM NUE**

A retrouver en page 2.  
Ref. 5063022711663

Couple max. 65 Nm



Coffret fourni

**ARRIVAGES**  
4 250 PIÈCES SEULEMENT !

1000 W

**79€**

dont : 2610 € P

En fonte : garde la chaleur longtemps



Connecté : pilotage à distance

**RADIATEUR FONTE ET WIFI "ANNA"**

A retrouver en page 13.  
Ref. 3516215061837.

**BRICO  
DÉPÔT**

**VOYEZ PLUS GRAND  
AVEC NOS PRIX DÉPÔT**

ARRIVAGES EN QUANTITÉ LIMITÉE SUR L'ENSEMBLE DES DÉPÔTS PARTICIPANT À L'OPÉRATION ET SUR [WWW.BRICODEPOT.FR](http://WWW.BRICODEPOT.FR)

Garanties légales : nos produits bénéficient de la garantie légale de conformité (2 ans) et de la garantie légale des vices cachés.  
Pour plus d'informations, se reporter aux Conditions Générales de Vente à l'accueil de votre dépôt.

éco-participation : contribue à l'effort de recyclage obligatoire depuis le 15/11/2006 pour les appareils électriques et électroniques et contribue à l'effort de recyclage obligatoire depuis le 01/05/2013 pour les éléments d'ameublement. \*PPSM = panneau de particules surfacé mélaminé. (1) Sauf pour les dépôts de Ballainvilliers et Portault-Combault ouverte à 6h30.



# TITAN

LA FORCE POUR TOUTS VOS TRAVAUX



**+ COMPACT**  
**+ ERGONOMIQUE**  
**+ PUISSANT**

**BRUSHLESS**  
MOTOR

NOUVEAUTÉ

**29€**  
90

dont : 0E73 EP

## PERCEUSE-VISSEUSE À PERCUSSION 18V 65 NM NUE

Moteur Brushless\*. Tension : 18 V.  
Réglage du couple : 23 + 1 + 1.  
Vitesse à vide : 0 - 500 / 0 - 2 100 trs/min.  
Nombre de vitesse : 2 positions.  
Capacité du mandrin max : 13 mm.  
Capacité de perçage dans béton/métal/bois : 13/13/35 mm. Eclairage LED.  
Inclus : clip de ceinture.  
Vendue sans batterie ni chargeur.  
Ref. 5063022711663



NOUVEAUTÉ

**39€**  
90

dont : 0E74 EP

## MEULEUSE D'ANGLE 18V 125 MM NUE

Moteur Brushless\*. Tension : 18 V.  
Vitesse à vide : 0 - 3 500 / 6 000 / 8 500 trs/min.  
Nombre de vitesse : 3.  
Diamètre de la lame max : 125 mm.  
Diamètre d'alesage : 22,23 mm.  
Taille du filetage : M14.  
Poignée auxiliaire réglable sur 3 positions.  
Système de changement rapide de la protection.  
Inclus : 1 clé, 1 poignée auxiliaire et 1 protection 2 en 1.  
Vendue sans batterie ni chargeur.  
Ref. 5063022711656



NOUVEAUTÉ

**39€**  
90

dont : 0E74 EP

## SCIE SAUTEUSE 18V NUE

Moteur Brushless\*. Tension : 18 V.  
Vitesse à vide : 0 - 3 000 trs/min.  
Capacité de perçage métal/bois/aluminium : 5/10/12 mm. Longueur de course : 25 mm.  
Type de coupe : pendulaire sur 4 positions.  
Angle de biseau : 0°/±15°/±30°/±45°.  
Fixation de la lame en T. Réglage de la semelle sans outil. Vitesse variable. Souffleur de poussière intégré. Eclairage LED.  
Inclus : guide parallèle, 2 lames de coupe pour bois et 1 lame de coupe métal.  
Vendue sans batterie ni chargeur.  
Ref. 5063022711571



18 V / 2 AH

**19€**  
90

dont : 0E10 EP

## BATTERIE 18V 2AH

Compatible avec toutes les machines TITAN 18 V.

18 V / 2 Ah	5059340349961	19€90	EP 0E10
18 V / 5 Ah	5059340239170	34€90	EP 0E13
Chargeur 18 V	5059340349992	9€99	EP 0E16



Système anti vibrations



NOUVEAUTÉ

**39€**  
90

dont : 0E74 EP

## SCIE SABRE 18V NUE

Moteur Brushless\*. Tension : 18 V. Vitesse à vide : 0 - 2 500 trs/min.  
Capacité de perçage métal/bois : 20/150 mm. Longueur de course : 28 mm.  
Vitesse variable. Poignée rotative à 90° gauche et droite.  
Changement de la lame sans outil. Réglage de la semelle sans outil.  
Tige de fixation de la lame universelle. Eclairage LED.  
Inclus : 2 lames pour le bois et 1 lame pour le métal.  
Vendue sans batterie ni chargeur.  
Ref. 5063022711588



NOUVEAUTÉ

**59€**  
90

dont : 0E74 EP

## PERFORATEUR SDS+ 18V 2,8 J NU

Moteur Brushless\*. Tension : 18 V. Energie de frappe : 2,8 J.  
Vitesse à vide : 0 - 1 150 trs/min. Taux d'impact : 0 - 5 100 cps/min. Mandrin SDS+.  
Diamètre du mandrin : 10 mm. Nombre de fonction : 4. Capacité de perçage béton/métal/bois : 20/13/35 mm. Sens de rotation gauche droite. Eclairage LED.  
Inclus : 1 poignée auxiliaire et 1 butée de profondeur.  
Vendue sans batterie ni chargeur.  
Ref. 5063022711618





**14<sup>€</sup><sub>90</sub>**
**LOT DE 5 CLÉS  
À CLIQUET ARTICULÉ**

Kit comprenant 5 clés mixtes à cliquet articulé :  
8 mm, 10 mm, 13 mm, 14 mm, 17 mm.  
Corps en acier au chrome vanadium  
pour une grande résistance mécanique.  
Tête de cliquet à 72 dents pour une utilisation  
fluide et efficace.  
Finition en nickel et résistant à la corrosion.  
Ref. 5063022589316


**9<sup>€</sup><sub>99</sub>**
**DÉBOUCHEUR  
MANIVELLE 5M**

Longueur 5 m  
en acier zingué  
pour une résistance accrue.  
Diamètre du produit :  
8 mm (0,8 cm).  
Ne convient pas aux WC.  
Ref. 5059340998701


**14<sup>€</sup><sub>90</sub>**
**COFFRET À DOUILLES  
38 PIÈCES**

Coffret à douilles 38 pièces  
en acier au chrome-vanadium  
et revêtement nickel  
pour une meilleure durabilité  
et une résistance à la corrosion.  
14 douilles 1/4" (3,5 à 14 mm),  
2 rallonges 50 mm et 100 mm,  
1 cardan universel, 1 rallonge  
flexible 150mm, 1 clé à cliquet 1/4",  
1 rallonge emmanchée 150 mm,  
18 douilles supplémentaires,  
6 clés Torx, 7 embouts et 5 clés mâles.  
Ref. 5059340999852


**59<sup>€</sup><sub>90</sub>**
**COFFRET PINCE  
GLISSEMENT  
+ COUPE TUBE FS**

Kit de sertissage de tuyau  
comportant 11 pièces.  
Compatible avec les tuyaux  
PER et MLP.  
Matériau de la mâchoire  
en acier.  
Inclus une pince à glissement,  
une pince à emboîture,  
un coupe-tube et divers inserts.  
Diamètres de raccords supportés :  
12 mm, 16 mm, 20 mm, 25 mm.  
Ref. 5063022117991


**19<sup>€</sup><sub>90</sub>**
**SAC  
À OUTILS  
POIGNÉE  
RIGIDE  
40 CM**

Matière :  
polyester  
600 Deniers.  
11 poches.  
Transportable  
avec bandoulières  
et poignées.  
Charge max : 12 kg.  
Ref. 5059340717913


**20<sup>€</sup><sub>90</sub>**
**BOÎTE À OUTILS  
53 CM**

Matière : polypropylène.  
Fermoir en plastique.  
Deux compartiments  
transparents  
verrouillables.  
Comprend 1 plateau  
porte outils.  
Charge max 10 kg.  
Dim. : 53 x 27,4 x 28,6 cm.  
Ref. 5059340738116


**29<sup>€</sup><sub>90</sub>**
certifié ISO 9001
**LOT 2 TRÉTEAUX  
PLIANTS 340 KG**

Pieds en caoutchouc antidérapants.  
Dim. déplié : H. 79,2 x L. 57,8 cm.  
Matière : polypropylène (PP).  
Charge max. : 340 kg.  
Ref. 5059340717630


**GRAND  
5<sup>€</sup><sub>09</sub>**
**BAC À VIS**

Dim : H. 15,5 x l. 20,7 x p. 34 cm.  
Capacité : 7.21 L.  
Empilable.  
Capacité de charge maximale : 6 kg.



grand	5059340737942	5 009
moyen	5059340738048	3 609
petit	5059340737980	1 659




LE M<sup>2</sup>

2€

SOIT LE ROULEAU : 59€90

**MEMBRANE PARE-VAPEUR**Dim: 1,50 x 20 m, soit 30 m<sup>2</sup>.

Utilisé pour améliorer la perméabilité à l'air du bâti en mur, sol et toiture. Participe à l'étanchéité à l'air du bâtiment. Translucide pour vérifier le remplissage lors de l'insufflation de ouate de cellulose. Forte résistance à la déchirure. Ref. 3434550720335



Très haute résistance à la déchirure



**SOPREMA**  
La qualité PRO depuis 1968


ÉP. 100 MM  
5 X 1,20 MLE M<sup>2</sup>6€  
89

SOIT LE ROULEAU : 41€34

**LAINE DE ROCHE REVÊTUE KRAFT "ROULROCK"**

Densité : 27 kg/m<sup>3</sup>. Dim. : 5 x 1,20 m. Isolation thermique et acoustique des toitures, combles, planchers et faux plafonds. Meilleure résistance au feu et à l'eau. Ne craint pas les nuisibles.

+ Ép. 100 mm : R = 2,50 m<sup>2</sup>.K/W  
+ Ép. 200 mm : R = 5,10 m<sup>2</sup>.K/W  
+ Lambda 0,040 W/mK



Plus dense qu'une laine de verre



Ép. 100 mm 5 x 1,20 m 3537310000286 le m<sup>2</sup> 6€89 le rouleau 41€34  
Ép. 200 mm 2,40 x 1,20 m 3537310081834 le m<sup>2</sup> 13€15 le rouleau 37€87

**ROCKWOOL**  
FIRESAFE INSULATION

ÉP. 100 MM

LE M<sup>2</sup>11€  
19SOIT LE BALLOT DE 4  
PANNEAUX : 31€39**4 PANNEAUX SEMI-RIGIDES EN FIBRES DE BOIS**

Dim. : 1,22 x 0,575 m, soit 0,70 m<sup>2</sup>. En ballot de 10 panneaux (ép. 40 mm) = 7 m<sup>2</sup> ou en ballot de 4 panneaux (ép. 100 mm) = 2,80 m<sup>2</sup>. Isolation thermique et acoustique. Non irritant et non nocif. Pas de tassement dans le temps. Ne craint pas les nuisibles. Idéal pour la construction en ossature bois.

+ Ép. 40 mm : R = x m<sup>2</sup>.K/W  
+ Ép. 100 mm : R = 2,6 m<sup>2</sup>.K/W  
+ Ép. 145 mm : R = x m<sup>2</sup>.K/W  
+ Ép. 200 mm : R = x m<sup>2</sup>.K/W

Isoler votre logement permet de limiter les déperditions de chaleur. Cela peut contribuer à réduire la consommation d'énergie de votre foyer.



• Densité : 50 kg au m<sup>3</sup>  
= meilleur déphasage thermique\*\*  
• Matériaux issus du recyclage et 100% recyclables  
• Pose et découpe facile



Ép. 40 mm 3434550684422 le m<sup>2</sup> 4€59 le ballot de 10 panneaux 32€11  
Ép. 100 mm 3434550684460 le m<sup>2</sup> 11€19 le ballot de 4 panneaux 31€39  
Ép. 145 mm 3434550684491 le m<sup>2</sup> 16€50 le ballot de 4 panneaux 46€37  
Ép. 200 mm 3434550684521 le m<sup>2</sup> 23€50 le ballot de 2 panneaux 32€90



**SOPREMA**  
La qualité PRO depuis 1968

ÉP. 100 MM

LE M<sup>2</sup>11€  
10SOIT LE BALLOT DE 8  
PANNEAUX : 71€93**8 PANNEAUX DE LAINE DE ROCHE REVÊTUE KRAFT "ROCKMUR"**

Dim. : 1,35 x 0,6 m soit 0,81 m<sup>2</sup>. Densité : 36 kg au m<sup>3</sup> (ép. 45 mm) et 32 kg au m<sup>3</sup> (ép. 100 mm). Isolation thermique de parois verticales entre ossature et tous types de contre-cloisons maçonnées. Ne craint pas les nuisibles.

+ Ép. 100 mm : R = 2,85 m<sup>2</sup>.K/W  
+ Ép. 45 mm : R = 1,25 m<sup>2</sup>.K/W  
+ Lambda 0,035 W/mK

Bonne résistance au feu et à l'eau qu'une laine de verre



Ép. 100 mm 3537311026278 le m<sup>2</sup> 11€10 le ballot de 8 panneaux 71€93  
Ép. 45 mm 3537311028913 le m<sup>2</sup> 5€86 le ballot de 14 panneaux 66€47



**ROCKWOOL**  
FIRESAFE INSULATION



**LOCATION  
UTILITAIRE**

La location c'est comme la livraison, sauf que c'est vous qui conduisez.

1h gratuite avec la carte Brico Dépôt à partir de 350€ d'achat.



Scannez et téléchargez l'appli : location-camion et bénéficiez des avantages grâce à la carte de fidélité

\*Information sur le niveau d'émission de substances volatiles dans l'air intérieur, présentant un risque de toxicité par inhalation, sur une échelle de classe allant de A+ (très faibles émissions) à C (fortes émissions). \*\*Temps que met la chaleur à traverser l'isolant. Plus le produit est dense, plus il est résistant à la chaleur venant de l'extérieur. R = résistance thermique exprimée en m<sup>2</sup>.K/W. Plus la résistance thermique R est grande, plus le matériau est isolant.

Garanties légales : nos produits bénéficient de la garantie légale de conformité (2 ans) et de la garantie légale des vices cachés. Pour plus d'informations, se reporter aux Conditions Générales de Vente à l'accueil de votre dépôt.



**1<sup>ER</sup> PRIX****LE M<sup>2</sup>****3<sup>86</sup>€****SOIT LE BALLOT  
DE 20 PANNEAUX : 62€50****20 PANNEAUX DE LAINE  
DE VERRE SUPRALAINE**

Dim. : 1,35 x 0,60 m, soit 0,81 m<sup>2</sup>.  
 Densité : 15 kg au m<sup>3</sup>.  
 Un ballot de 20 panneaux = 16,2 m<sup>2</sup>.  
 Revêtu kraft.  
 Isolation thermique  
 et acoustique des cloisons  
 et des murs.  
 Ref. 3596265265386  
 + Ép. 45 mm : R = 1,20 m<sup>2</sup>.K/W  
 + Lambda 0,038 W/mK

**ISOVER**  
SAINT-GOBAIN**ÉP. 45 MM****LE M<sup>2</sup>****3<sup>32</sup>€****SOIT LE BALLOT DE 2  
ROULEAUX : 51€79****LAINE DE VERRE ACOUSTIQUE  
NON REVÊTUE**

En ballot de 2 rouleaux composés  
 de 2 lés ép. 45 mm. Dim. d'un lé :  
 6,50 x 0,60 m, soit 3,90 m<sup>2</sup>.  
 Un ballot = 15,60 m<sup>2</sup>. Densité :  
 13 kg au m<sup>3</sup>. Ou en ép. 70 mm.  
 Dim. d'un lé : 5 x 0,60 m, soit 3 m<sup>2</sup>.  
 Un rouleau = 12 m<sup>2</sup>. Isolation acoustique  
 des cloisons. Incombustible M0.  
 + Ép. 45 mm : R = 1,10 m<sup>2</sup>.K/W  
 + Ép. 70 mm : R = 1,75 m<sup>2</sup>.K/W  
 + Lambda 0,040 W/mK

Isoler votre logement permet de limiter les déperditions de chaleur.  
 Cela peut contribuer à réduire la consommation d'énergie de votre foyer.



- Affaiblissement des bruits entre deux pièces
- Liant 100% biosourcé(2)

Ép. 45 mm 3596265231206 le m<sup>2</sup> 3€32 le ballot de 2 rouleaux 51€79  
 Ép. 70 mm 3596265246071 le m<sup>2</sup> 6€08 le ballot de 2 rouleaux 72€96

**ÉP. 45 MM  
LE LOT DE 13 PANNEAUX****LE M<sup>2</sup>****5<sup>99</sup>€****SOIT LE LOT DE 13  
PANNEAUX : 56€07****13 PANNEAUX  
ISOCOTON ÉP. 45 MM**

Dim. : 1,20 x 0,60 m, soit 0,72 m<sup>2</sup>.  
 Un ballot de 13 panneaux = 9,36 m<sup>2</sup> Doux et confortable à poser,  
 les panneaux isolants Isocoton offrent une isolation performante  
 pour toutes les parois intérieures : murs, cloisons, combles perdus  
 et combles aménagés.  
 + Ép. 45 mm : R = 1,2 m<sup>2</sup>.K/W  
 + Ép. 100 mm : R = 2,7 m<sup>2</sup>.K/W  
 + Lambda 0,037 W/mK



Ép. 45 mm 3596265284516 le m<sup>2</sup> 5€99 le lot de 13 panneaux 56€07  
 Ép. 100 mm 3596265270519 le m<sup>2</sup> 11€90 le lot de 6 panneaux 51€41

**ISOVER**  
SAINT-GOBAIN**ÉP. 100 MM****LE M<sup>2</sup>****13<sup>27</sup>€****SOIT LE ROULEAU : 42€99****PANNEAU ROULÉ  
SEMI-RIGIDE REVÊTU  
KRAFT**

Dim. : 2,70 x 1,20 m, soit 3,24 m<sup>2</sup>.  
 Densité : 27 kg au m<sup>3</sup>. Rouleau  
 semi-rigide à dérouler. Quadrillé  
 100 x 100 mm. Excellente isolation  
 thermo-acoustique des murs.  
 + Ép. 75 mm : R = 2,3 m<sup>2</sup>.K/W  
 + Ép. 100 mm : R = 3,15 m<sup>2</sup>.K/W  
 + Ép. 120 mm : R = 3,75 m<sup>2</sup>.K/W  
 + Lambda 0,032 W/mK



Ép. 100 mm 3596265231176 le m<sup>2</sup> 13€27 le rouleau 42€99  
 Ép. 120 mm 3596265231251 le m<sup>2</sup> 16€90 le rouleau 54€75  
 Ép. 140 mm 3596265239004 le m<sup>2</sup> 19€90 le rouleau 64€48

**Isolation des combles****BRICO  
DÉPÔT**

(1) L'épaisseur peut varier en fonction des compressions sur l'isolant. (2) Le liant est issu de l'industrie céréalière et sucrière.



## ARRIVAGES

55 080 PIÈCES SEULEMENT !

LE M<sup>2</sup>

**8€**  
40

SOIT LA DALLE : 12€09

### DALLE OSB 3 ÉP. 18 MM

DALLE OSB3  
- 18 x 2440 x 590 mm.  
Soit 1,44m<sup>2</sup>/plaque.  
Produit 100% recyclable.  
Usage intérieur et extérieur  
sous abris.  
Ref. 5450454466870



Usage possible  
en intérieur et  
en extérieur  
sous abris



## ARRIVAGES

4 182 PIÈCES SEULEMENT !

LE M<sup>2</sup>

**3€**  
77

SOIT LE ROULEAU : 56€50

### ISOLANT MINCE RÉFLECTEUR 15 COMPOSANTS

Dim. : L. 1,50 x l. 10 m, soit 15 m<sup>2</sup>. Ép. 25 mm env.  
Étanche à vapeur d'eau. Anallergique. Idéal en complément  
d'une laine minérale. Léger : confort de transport et de manipulation.  
Facile à découper et à poser.  
Inaltérable et imputrescible. Pour toitures et murs.  
Ref. 3700101822736

- Étanche à la vapeur d'eau
- Efficacité thermique été / hiver



2 films thermo-réfecteurs armés extérieurs	
15 films thermo-réfecteurs isolantaires	
2 couches de ouate	
4 couches de mousse	
2 couches de non-tissé	



**Ati**  
isolation

LE M<sup>2</sup>  
**3€**  
53

SOIT LE ROULEAU : 52€90

### ISOLANT MINCE THERMO- RÉFLECTEUR "THERMEO BULLES"

**THERMEO**

**Ati**  
isolation

Dim. : 1,20 x 12,5 m, soit 15 m<sup>2</sup>.  
Composé de 2 films métallisés et de 2  
nappes de bulles d'air. Multi-usage : abri  
de jardin, habitation, camping car, etc.  
Ref. 3700101811105



- Double épaisseur : 7 mm(1)
- Densité : 180 g/m<sup>2</sup>



LE M<sup>2</sup>  
**5€**  
61

SOIT LE ROULEAU : 84€15


### ISOLANT MINCE THERMO- RÉFLECTEUR "THERMEO MUR"

**THERMEO**

**Ati**  
isolation

Dim. : 1,50 x 10 m, soit 15 m<sup>2</sup>. Avec  
pare-vapeur. Étanche à la vapeur d'eau.  
Pour murs et contre-cloisons. Efficacité  
thermique été/hiver.  
Ref. 3700101822781

- Ép. 30 mm(1)
- Densité : 420 g/m<sup>2</sup>



**LIVRAISON  
À DOMICILE**

**Vous mettez le paquet pour  
votre chantier, nous aussi.**

Conditions et commande  
à l'accueil ou sur [bricodepot.fr](http://bricodepot.fr)

ARRIVAGES EN QUANTITÉ LIMITÉE SUR L'ENSEMBLE DES DÉPÔTS PARTICIPANT À L'OPÉRATION ET SUR [WWW.BRICODEPOT.FR](http://WWW.BRICODEPOT.FR)

\*Information sur le niveau d'émission de substances volatiles dans l'air intérieur, présentant un risque de toxicité par inhalation, sur une échelle de classe allant de A+ (très faibles émissions) à C (fortes émissions). (1) L'épaisseur peut varier en fonction des compressions sur l'isolant.

Garanties légales : nos produits bénéficient de la garantie légale de conformité (2 ans) et de la garantie légale des vices cachés. Pour plus d'informations, se reporter aux Conditions Générales de Vente à l'accueil de votre dépôt.



## NOUVEAUTÉ

LE M<sup>2</sup>  
**3€<sub>10</sub>**  
SOIT LA PLAQUE : 9€30

### PLAQUE DE PLÂTRE BA13 "PURELIGHT"

Idéale pour cloisons, contre-cloisons et plafonds intérieurs. Jusqu'à 3 kg plus légère qu'une plaque BA13 standard. Contient 15 % de matière recyclée post-consommation<sup>(2)</sup>. Dim. : 2,50 x 1,20 m. Ép. : 12,5 mm. Parement de couleur ivoire. Ref. 3334160524579



Poids léger et 15% recyclée



L. 1,2 m


PLANODIS

LE M<sup>2</sup>  
**6€<sub>89</sub>**

SOIT LA PLAQUE : 20€67

### PLAQUE DE PLÂTRE BA 13 MULTIFONCTION<sup>(1)</sup>

Plaque multifonction 4 en 1, cœur haute densité. Dim. : 2,50 x 1,20 m. Résiste à l'eau, plaque hydrofuge classée H1. Résiste aux chocs. Performance feu renforcée : réaction au feu de type F. Ref. 3334160500023



4en1 : Acoustique, hydro, anti-feu et mécanique renforcée




L. 1,2 m

**placo**  
SAINT-GOBAIN

25 KG  
**14€<sub>40</sub>**  
SOIT LE KG : 0€58

### MORTIER ADHÉSIF MAP 25 KG

Utilisation = 2 h. Rendement = 1,8 kg au m<sup>2</sup> soit 1 sac de 25 kg = 14 m<sup>2</sup>. Pour collage de doublage polystyrène, laine de roche ou plaque de plâtre. Ref. 3496250198821



• Sans limites d'épaisseur  
• Forte adhérence



25 KG  
**26€<sub>90</sub>**  
SOIT LE KG : 1€08

### ENDUIT À JOINTS EN POUDRE PR4 25 KG

Utilisation = 48 h. Rendement = 330 g au m<sup>2</sup>, soit pour 1 sac de 25 kg = 75 m<sup>2</sup>. Pour la finition des bandes à joints. Prise en 4 h environ. Recouvrable dans la journée.



Idéal pour tout type de chantier



25 kg 3496250007789 26€90 le kg 1€08  
5 kg 3496250007796 13€50 le kg 2€70

25 KG  
**42€<sub>90</sub>**  
SOIT LE KG : 1€72

### ENDUIT À JOINTS EN POUDRE GDX 25 KG

Rendement = 330 g au m<sup>2</sup>, soit pour 1 sac de 25 kg = 75 m<sup>2</sup>. Utilisation = 48 h. Temps de séchage = 1 à 3 jours. Pour finition soignée des bandes à joints. Ref. 3496250007888





## La couleur idéale pour tous vos projets

Quelle que soit la surface, intérieure ou extérieure, nous avons forcément ce qu'il vous faut !

### Vous voulez des couleurs personnalisées ?

Reproduisez les couleurs de vos objets préférés.



Nous avons sélectionné **984 couleurs** avec cartes échantillons gratuites en dépôt.



Plus de détails sur notre site en scannant le QR code ▶



**29<sup>€</sup><sub>90</sub>**  
SOIT LE L : 11€96

Haute résistance aux tâches, au lessivage et à l'usure

**EVALUX**

### PEINTURE COULEUR INTÉRIEURE 2,5 L

10m<sup>2</sup>/L env.  
Temps de séchage au toucher : 1 heure.  
Temps de recouvrement : 2 heures.  
Nettoyage des outils à l'eau  
Existe aussi en 0,75 L.  
Ref. 5059340266077



MAT

SATIN



**36<sup>€</sup><sub>90</sub>**  
SOIT LE L : 14€76

Excellente adhérence sans sous-couche

Lessivable

**EVALUX**

### PEINTURE COULEUR INTÉRIEURE 2EN1 2,5 L

10 m<sup>2</sup>/L env. Existe aussi en 0,75 L.  
Ref. 5063022521330



VELOURS

SATIN





MAT  
10 L  
**27<sup>90</sup>€**  
SOIT LE L : 2€79

## PEINTURE BLANCHE 10 L

EVALUX

12 m²/L env.  
Existe aussi en 2.5, 5 et 10 L.  
Existe en mat, velours et satin.  
Ref. 5059340264516

MAT  
VELOURS  
SATIN



94% d'opacité en une couche



MAT  
10 L  
**59<sup>90</sup>€**  
SOIT LE L : 5€99

## PEINTURE BLANCHE BICOUCHE 10 L\*\*

TOLLENS

12 m²/L env.  
Existe aussi en 5 L.  
S'applique aussi sur les boiseries.  
Ref. 3463975310210

MAT  
VELOURS  
SATIN



Bon pouvoir opacifiant

Rapidité temps de séchage



### Outillage du peintre

BRENNER

3 x 4 M  
**5<sup>79</sup>€**

#### BÂCHE DE PROTECTION SOLS

Dim. : 3 x 4 m.  
Surface de couverture : 12 m².  
Ref. : 5059340336060.



Résistante  
aux déchirures

3 x 4 m 5059340336060 5€79  
3 x 15 m 5059340335049 9€99

BRENNER

**11<sup>90</sup>€**

#### KIT DE 3 PIÈCES PEINTURE BOIS ET MÉTAL

Ce kit contient : 1 pinceau, 1 rouleau  
et un bac à peinture.  
Ref. 5059340335285



BRENNER

180 MM  
**13<sup>90</sup>€**

#### ROULEAU + 2 MANCHONS MURS ET PLAFONDS

Diam. : 180 mm.



180 mm 5059340335087 13€90  
230 mm 5059340335353 19€90



**DRIVE**  
2H OU SUR RDV

Vos commandes prêtes en 2h,  
même le temps s'économise.

Commandez vos produits  
sur [bricodepot.fr](http://bricodepot.fr)

\*\*Prix différent en fonction des finitions et du litrage



**LE M<sup>2</sup>**  
**11<sup>90</sup>€**  
SOIT LE CARTON : 17€14

**MOHS 3** FAIBLE  
RÉSISTANCE  
À LA RAYURE

**R9** ADHÉRENCE  
NORMALE

**GROUPE 4** PASSAGE  
IMPORTANT

## CARRELAGE DE SOL INTÉRIEUR "NELLY"

Grès émaillé.  
30 x 60 cm. Ép. 7,4 mm.  
Coloris beige. Aspect bois. Finition mate.  
Le carton de 1,44 m<sup>2</sup> (hors joint)  
Nombre de faces : 8 en mélange aléatoire  
Plinthe assortie : 7 x 60 cm.



NELLY 5059340730981 le m<sup>2</sup> 11€90 Le carton 17€14  
Plinthe NELLY 5059340730974 La pièce 3€39

**LE M<sup>2</sup>**  
**13<sup>90</sup>€**  
SOIT LE CARTON : 21€41

**COOKE & LEWIS**

**MOHS 5** BONNE  
RÉSISTANCE  
À LA RAYURE

**R9** ADHÉRENCE  
NORMALE

**GROUPE 4** PASSAGE  
IMPORTANT

## CARRELAGE DE SOL INTÉRIEUR "GARY"

Grès cérame émaillé.  
31 x 62 cm. Ép. 7,4 mm.  
Coloris gris. Aspect pierre. Finition satinée  
Le carton de 1,54 m<sup>2</sup> (hors joint).  
Nombre de faces : 28 en mélange aléatoire.



GARY 5059340781761 le m<sup>2</sup> 13€90 Le carton 21€41  
Plinthe GARY 5059340781723 la pièce 4€39

**ARRIVAGES**  
8 737 CARTONS SEULEMENT !

**LE M<sup>2</sup>**  
**9<sup>99</sup>€**  
SOIT LE CARTON : 14€58



**MOHS 7** TRÈS BONNE  
RÉSISTANCE  
À LA RAYURE

**R9** ADHÉRENCE  
NORMALE

**GROUPE 4** PASSAGE  
IMPORTANT

## CARRELAGE DE SOL INTÉRIEUR « AMBOISE »

Grès émaillé. L. 60,5 x l. 60,5 cm. Ép 9 mm.  
Aspect marbre. Coloris Gris.  
Le carton de 1,46 m<sup>2</sup> (hors joint).



AMBOISE 3600827059963 le m<sup>2</sup> 9€99 Le carton 14€58 8737 cartons  
Plinthe AMBOISE 3600827059970 3€49 2856 pièces

**ARRIVAGES**  
15 315 PIÈCES SEULEMENT !

**LE SAC DE 25 KG**  
**14<sup>90</sup>€**  
SOIT LE KG : 0€60

**COLLE SIKACERAM 200FLEX C2\*\* 25 KG GRIS**

Colle 2 en 1.  
Pour murs intérieurs  
(carreaux jusqu'à 45 x 45 cm)  
et sols intérieurs/extérieurs  
(carreaux jusqu'à 60 x 60 cm).  
Tous types de carreaux : pierre,  
grès cérame, faïence, mosaïque...  
Coloris gris.  
Rendement : jusqu'à 7 m<sup>2</sup>/sac de 25 kg.  
Ref. 7612895618708

**Sika**

**Colle FLEX**  
Colle à carrelage "toute position"

**Chantier propre : sans poussière**

**A+**

**LE SAC DE 20 KG**  
**17<sup>50</sup>€**  
SOIT LE KG : 0€88

**RAGREAGE HTE PERFORMANCE P3 20KG**

Permet le ragréage des sols intérieurs dans des locaux classés P3 avec passage intensif. Autolissant. Ép. jusqu'à 10 mm. Rdt : 2 à 5 m<sup>2</sup>/sac de 20 kg. Ref. 8022452019074

**MAPEI**

**RAGREAGE HAUTE PERFORMANCE**

**FABRICATION FRANÇAISE**

**A+**

ARRIVAGES EN QUANTITÉ LIMITÉE SUR L'ENSEMBLE DES DÉPÔTS PARTICIPANT À L'OPÉRATION ET SUR WWW.BRICODEPOT.FR

\*Information sur le niveau d'émission de substances volatiles dans l'air intérieur, présentant un risque de toxicité par inhalation, sur une échelle de classe allant de A+ (très faibles émissions) à C (fortes émissions). \*\*Dangereux - Respecter les conditions d'emploi. \*\*\*Produit dangereux. Respecter les précautions d'emploi.

Garanties légales : nos produits bénéficient de la garantie légale de conformité (2 ans) et de la garantie légale des vices cachés. Pour plus d'informations, se reporter aux Conditions Générales de Vente à l'accueil de votre dépôt.



## ARRIVAGES

14 756 PIÈCES SEULEMENT !

LE M<sup>2</sup>8€<sup>99</sup>

SOIT LA BOTTE : 16€82

Sous-couche  
intégréeSOL STRATIFIÉ  
"CREMONA COTTA"

Dim. : L. 138,3 x l. 19,3 cm.  
Ep. 8 mm + 2 sous couches intégrées.  
Classe 32, AC4 (Passage élevé).  
En botte de 1,87 m<sup>2</sup>.  
Ref. 5063022848833

GARANTIE  
20  
ANS

PRESSIONS DANS L'AIR INTERIEUR  
A+  
A+ A+ A+ C

## ARRIVAGES

13 804 PIÈCES SEULEMENT !

LE M<sup>2</sup>8€<sup>99</sup>

SOIT LA BOTTE : 16€82

Sous-couche  
intégréeSOL STRATIFIÉ  
"CREMONA TARTUFO"

Dim. : L. 138,3 x l. 19,3 cm.  
Ep. 8 mm + 2 sous couches intégrées.  
Classe 32, AC4 (Passage élevé).  
En botte de 1,87 m<sup>2</sup>.  
Ref. 5063022848826

GARANTIE  
20  
ANS

PRESSIONS DANS L'AIR INTERIEUR  
A+  
A+ A+ A+ C

## Mural

## NOUVEAUTÉ

LE M<sup>2</sup>39€<sup>90</sup>

SOIT LA BOTTE : 186€74


## LOT DE 2 PANNEAUX "DRIFT"

Dim. : L. 260 x 90 cm. Ep. 4 mm.  
En botte de 4,68 m<sup>2</sup>.  
Ref. 5411090045423

PRESSIONS DANS L'AIR INTERIEUR  
A+  
A+ A+ A+ C

GARANTIE  
10  
ANS

SPECIAL  
PIÈCES HUMIDES



## NOUVEAUTÉ

LE M<sup>2</sup>39€<sup>90</sup>

SOIT LA BOTTE : 186€74

## LOT DE 2 PANNEAUX "ECLIPSE"

Dim. : L. 260 x 90 cm. Ep. 4 mm.  
En botte de 4,68 m<sup>2</sup>.  
Ref. 5411090044754

PRESSIONS DANS L'AIR INTERIEUR  
A+  
A+ A+ A+ C

GARANTIE  
10  
ANS

SPECIAL  
PIÈCES HUMIDES



## NOUVEAUTÉ

LE M<sup>2</sup>39€<sup>90</sup>

SOIT LA BOTTE : 186€74

## LOT DE 2 PANNEAUX "OASIS"

Dim. : L. 260 x l. 90 cm. Ep. 4 mm.  
En botte de 4,68 m<sup>2</sup>.  
Ref. 5411090044730



PRESSIONS DANS L'AIR INTERIEUR  
A+  
A+ A+ A+ C

GARANTIE  
10  
ANS

SPECIAL  
PIÈCES HUMIDES



## ARRIVAGES

119 340 PIÈCES SEULEMENT !

### GRANULÉS DE BOIS

Usage dans poêle à granulés ou chaudière.  
Fournisseurs et normes différents selon dépôts.  
Les prix peuvent varier en fonction du cours des  
matières premières. Retrouvez les prix sur [www.bricodepot.fr](http://www.bricodepot.fr).



# 799€

WEBBER



### POÊLE À GRANULÉS WBH 278 7,1 KW

Appareil en acier. Puissance nominale maximale : 7,3 kW.  
Puissance de chauffe : 3,3 kW. Surface de chauffe :  
entre 42 et 90 m². Rendement calorifique : 91,4 %. Émission de CO :  
98 mg/m³. Capacité de la trémie : 15 kg. Raccordement évacuation  
des fumées : Ø 80 mm. Télécommandé : non.  
Dim. : H. 91,5 x L. 45 x P. 45 cm.  
Ref. 8713508001067

### NOUVEAUTÉ

# 29€<sub>90</sub>

### ADAPTATEUR EMAILLE 150F 150F NM

Adaptateur en émaillé noir mat de diamètre  
150 mm pour le raccordement sur le dessus  
d'un poêle à bois.  
Ref. 3417068897324



### NOUVEAUTÉ

COUDE 45°

# 29€<sub>90</sub>

### COUDE PLISSE 45 D150 NM

Coude de raccordement 45°  
en émaillé noir mat de diamètre  
150 mm.



Coude 45° 3417068894859 29€90  
Coude 90° 3417068897355 29€90

### NOUVEAUTÉ

1 M

# 32€<sub>90</sub>

### TUYAU RACCORDEMENT 1M D150 NM

Tuyau de raccordement d'un mètre en  
émaillé noir mat de diamètre 150 mm  
pour poêle à bois.



1 m 3417068897348 32€90  
0,50 m 3417068897331 29€90

# 3€<sub>99</sub>

SOIT LE KG : 0€20

### BOIS D'ALLUMAGE

Filet de 20 L.  
Bois sec issu de  
forêts françaises.  
100% bois blanc.  
Ref. 5419981111158



# 19€<sub>90</sub>

SOIT LE KG : 0€80

### BÛCHES DE 33 CM

Filet de 50 dm³.  
Composé de bois dur :  
chêne, charme, hêtre,  
érable et frêne.  
Bûches de 33 cm,  
fendues et prêtes à l'emploi.  
Produit issu de forêts  
françaises gérées  
durablement.  
Ref. 3390770000209



# 19€<sub>90</sub>

SOIT LE KG : 9€95

### ALLUME FEU ET BARBECUE LAINE DE BOIS 2KG

Allume feu naturel et  
économique pour poêles,  
inserts, cheminées,  
barbecues... 150 pièces.  
Ref. 3390770007758



ARRIVAGES EN QUANTITÉ LIMITÉE SUR L'ENSEMBLE DES DÉPÔTS PARTICIPANT À L'OPÉRATION ET SUR [WWW.BRICODEPOT.FR](http://WWW.BRICODEPOT.FR)

eco-participation : contribue à l'effort de recyclage obligatoire depuis le 15/11/2005 pour les appareils électriques et électroniques.





En fonte : garde la chaleur longtemps

Connecté : pilotage à distance

## ARRIVAGES

4 250 PIÈCES SEULEMENT !

1000 W  
**79€**

dont : 2610 € EP

### RADIATEUR FONTE ET WIFI "ANNA"

Chaleur douce et durable en fonte. Faible hauteur. Thermostat électronique avec afficheur LCD. Programmation hebdomadaire personnalisable et connectée.

1000 W	3516215061837	79€00	2610	4250 pièces
1500 W	3516215061844	99€00	2610	3400 pièces
2000 W	3516215061851	129€00	2610	2550 pièces



1000 W  
H. 45 X L. 60 X P. 12,5 CM

**99€**

dont : 2604 € EP



### RADIATEUR INERTIE SÈCHE "PERTHA" 1 000 W

Structure en acier. Élément chauffant en céramique. Thermostat électronique programmable. Modes confort, éco, hors gel, boost, arrêt, veille. Protection surchauffe, verrouillage clavier. Détecteur de fenêtre ouverte. IPX4, classe II. Ref. 5059340395456



THERMICALOR

1000 W  
H. 58 X L. 47 X P. 9 CM

**109€**

dont : 2604 € EP

### RADIATEUR INERTIE FLUIDE

Structure en aluminium. Bain d'huile. Thermostat électronique programmable : 9 modes (Vacances / Stand-by / Confort / Boost / Nuit / Hors-gel / Économies d'énergie / Fil pilote / Chrono). Protection surchauffe et sécurité enfant. Détecteur de fenêtre ouverte. Classe 2. IP24.

+ Économique : fonction ASC qui permet une régulation automatique de la température

Confort : l'inertie fluide est idéale pour une chaleur enveloppante similaire à du chauffage central



1 000 W	H. 58 x L. 47 x P. 9 cm	8053600010032	109€00	2604
1 500 W	H. 58 x L. 71 x P. 9 cm	8053600010049	169€00	2604
2 000 W	H. 58 x L. 87 x P. 9 cm	8053600010056	199€00	2604



## ARRIVAGES

9 361 PIÈCES SEULEMENT !

3G1.5 - 50 M

**35€**

dont : 2604 € EP

### COURONNES DE CÂBLE R2V 3G1.5 - 50M

Pour usage intérieur et extérieur, type portail, abri de jardin, prises étanches et éclairage extérieur.



3G1.5 - 50 M	3601658158623	35€90	9361 Pièces
3G2.5 - 50 M	3601658158630	49€90	9486 Pièces

ARRIVAGES EN QUANTITÉ LIMITÉE SUR L'ENSEMBLE DES DÉPÔTS PARTICIPANT À L'OPÉRATION ET SUR WWW.BRICODEPOT.FR




**ARRIVAGES**

979 PIÈCES SEULEMENT !

**229€****CABINE DE DOUCHE  
HYDROMASSANTE  
85 X 85 CM  
"BLACK & MIROIR"**

Cabine quart de cercle  
L. 85 x l. 85 x H. 225 cm.  
Receveur ABS  
H. 15 cm avec bonde.  
Fond noir en verre trempé ép. 4 mm.  
Portes coulissantes transparentes  
en verre trempé ép. 4 mm.  
Profils et poignées coloris argent.  
Colonne centrale finition miroir,  
avec mitigeur mécanique,  
douche de tête, douchette à main 1 jet,  
1 flexible inox 1,2 m, inverseur  
2 fonctions.  
Ref. 5059340080932



Colonne centrale  
finition miroir

**ARRIVAGES**

1 224 PIÈCES SEULEMENT !

**79€****COLONNE DE DOUCHE  
THERMOSTATIQUE  
CHROME "PSARA"**

Mitigeur thermostatique,  
inverseur 2 fonctions.  
Barre inox ø 20 mm,  
hauteur réglable 80-128 cm  
Pomme de tête extra-plate  
en inox ø 30 cm avec picots  
anticalcaire  
Douchette ABS 3 jets ø 12,1 cm  
avec picots anticalcaire  
et réducteur de débit  
Flexible inox 1,50 m  
Ref. 5063022118974



Pomme de tête  
extra-plate  
30 cm




Douchette  
5 jets

**36€<sub>90</sub>****KIT BARRE DE DOUCHE  
"KARDELIA"**

Barre inox ø 22 mm, H. 70 cm.  
Fixations ajustables.  
Porte savon ajustable.  
Douchette ABS 5 jets ø 11,3 cm  
avec picots anticalcaire et réducteur  
de débit.  
Flexible PVC 1,50 m antitorsion.  
Ref. 5059340584294



Cette douchette a un débit maximal de 8 l/min pour une pression de 3 bars ou moins

**42€<sub>90</sub>****KIT BARRE DE DOUCHE  
"TAMARA"**

Barre inox ø 24,5 mm, H. 75 cm.  
Fixations ajustables  
Douchette ABS 3 jets ø 10,3 cm  
avec picots anticalcaire et réducteur  
de débit.  
Flexible PVC 1,5m antitorsion.  
Ref. 5059340584454



Cette douchette a un débit maximal de 8 l/min pour une pression de 3 bars ou moins




Douchette 3 jets

**45€<sub>90</sub>****KIT BARRE DE DOUCHE  
"TEESTA"**

Barre inox ø 22 mm, H. 68 cm.  
Fixations ajustables.  
Douchette ABS chrome 3 jets ø 11 cm  
avec picots anticalcaire et réducteur  
de débit.  
Flexible PVC "easy to clean"\* 1,50 m  
antitorsion.  
Ref. 3663602301646

ARRIVAGES EN QUANTITÉ LIMITÉE SUR L'ENSEMBLE DES DÉPÔTS PARTICIPANT À L'OPÉRATION ET SUR [WWW.BRICODEPOT.FR](http://WWW.BRICODEPOT.FR)

\*\* Retrouvez tout sur notre nouvelle démarche et les produits sur <http://www.bricodepot.fr/catalogue/green-star/>. (A) : Garantie fabricant. \*easy to clean = facile à nettoyer. ABS : acrylonitrile butadiène styrène.

Garanties légales : nos produits bénéficient de la garantie légale de conformité (2 ans) et de la garantie légale des vices cachés. Pour plus d'informations, se reporter aux Conditions Générales de Vente à l'accueil de votre dépôt.



ARRIVAGES  
1 760 PIÈCES SEULEMENT !

169€

**A ENSEMBLE MEUBLE  
L 80 CM + VASQUE +  
MIROIR "ARTY"**

Meuble à suspendre, dim : L 80 x H 50 x P 45 cm.  
Caisson et façade en panneau de particules  
ép. 15 mm, finition bois mélaminé.  
Tiroirs avec fermeture amortie.  
Poignées en métal noire.  
Vasque en résine, dim : L 80 x P 46 cm.  
Miroir avec tablette, dim : L 80 x H 55 x P 14 cm.  
Fond en panneau de particules ép. 15 mm,  
finition bois mélaminé, miroir ép. 4 mm  
avec film de sécurité.  
Ref. 5057741455090

ARRIVAGES  
775 PIÈCES SEULEMENT !

69€

**B COLONNE "ARTY"**

Dim : L 30 x H 120 x P 30 cm.  
Caisson et porte en panneau de particules,  
ép. 15 mm, finition bois mélaminé.  
Portes avec fermeture amortie.  
2 étagères fixes et 2 étagères ajustables.  
Ref. 5057741455083

ARRIVAGES  
1 530 PIÈCES SEULEMENT !

35€

**C MITIGEUR LAVABO  
"AYAZ" NOIR**

Dim. H. 16,5 cm. Corps en métal,  
coloris noir mat.  
Cartouche céramique 25 mm.  
Flexible d'alimentation,  
vidage clic-clac et kit de fixation fournis.  
Ref. 8022571794289

ARRIVAGES  
1 020 PIÈCES SEULEMENT !

245€

**PACK WC SUSPENDU  
"BAUSAIL"**

Bâti fixation sol et mur.  
Dim : H. 113,5 x L 50 x P 58,6 cm.  
Réservoir avec mécanisme 2,6 - 9 L.  
Plaque de commande coloris chromé.  
Fourni avec raccords de fixations.  
Cuvette en porcelaine vitrifiée  
réglable en hauteur.  
Dim : H. 41 x L 36,8 x P 52,6 cm.  
Sortie horizontale. Abattant NF  
en duroplast, fixation rapide  
et déclinable avec frein de chute.  
Ref. 4005176450075

GROHE

Abattant frein  
de chuteGARANTIE  
10  
ANSARRIVAGES  
1 785 PIÈCES SEULEMENT !

99€

**PACK WC À POSER SEMI  
CARENE ET SANS BRIDE  
"NANKI"**

Dim : L 38,1 x H 79,70 x P 64,20 cm.  
Sortie horizontale ou verticale.  
Cuvette en céramique sans bride.  
Réservoir mécanique 3,5/5 L.  
Abattant en duroplast avec frein de chute  
et charnières en acier inoxydable.  
Fixation par le dessus.  
Ref. 5063022670328

Sans rebord :  
facilite le nettoyage

ARRIVAGES EN QUANTITÉ LIMITÉE SUR L'ENSEMBLE DES DÉPÔTS PARTICIPANT À L'OPÉRATION ET SUR WWW.BRICODEPOT.FR

BRICO  
DÉPÔT



**ARRIVAGES**  
1 433 PIÈCES SEULEMENT !

**179€**

dont : 14654 (E.P.)

**FOUR MULTIFONCTION 66 L**

6 fonctions : chaleur brassée, convection naturelle, sole, préchauffage rapide, grill fort, grill doux ventilé. Puissance 2 400 W. Porte en verre double épaisseur. Minuteur coupe circuit. Fourni avec 1 lèche-frite et 1 grille. Dim. : L. 59,4 x H. 59,5 x P. 56,7 cm. Ref. 8690842429286



- Fonction BOOST préchauffage
- Cavité extra lisse pour nettoyage facile



**ARRIVAGES**  
1 472 PIÈCES SEULEMENT !

**69€<sup>90</sup>**

dont : 4628 (E.P.)

**HOTTE CHEMINÉE INOX 60 CM**

3 vitesses. Recyclage ou évacuation. Éclairage LED. Puissance d'extraction 350 m³/h. Niveau sonore max : 63 dB. Fournie avec filtre à graisse lavable. L. 60 x P. 48 x H. 95 cm. Ref. 5063022719126

+ Filtre à charbon CARBFILT22 compatible avec ce modèle (vendu séparément : ref 5059340711393 ou 5063022033918)



**2+1 offert**  
sur les filtres à charbon



**119€**

dont : 4658 (E.P.)

**PLAQUE DE CUISSON VITROCERAMIQUE 3 ZONES**

Puissance totale 5 700 W. Dim. : L.59 x P.52 x ép 5 cm. Dim. d'encastrement : L.56 x P.49 cm. 9 Niveaux de puissance. Commande tactiles. Verrouillage sécurité enfant. Indicateur de chaleur résiduelle et minuterie sur toutes les zones. Ref. 5059340994338



**NOUVEAUTÉ**

60 CM

**179€**

dont : 5646 (E.P.)

**HOTTE EN VERRE NOIR**

3 vitesses. Minuterie intégrée. Recyclage ou évacuation. Éclairage LED. Puissance d'extraction max : 570m³/h. Puissance acoustique 69dB. Fournie avec filtre à graisse lavable. H. 82,5-105,5 x L. 59,8 x P. 34 cm.

+ Filtre à charbon CARBFILT4 compatible avec ce modèle (vendu séparément Ref 3663602843092)



60 cm 5063022662491 179€00 (E.P.) 5646

90 cm 5063022662514 199€00 (E.P.) 5646

**175€**

dont : 4658 (E.P.)

**PLAQUE DE CUISSON VERRE GAZ**

Plaque verre noir, 4 foyers. Puissance totale 7 350 W. Dim. d'encastrement : L. 56 x P. 49 cm. Ref. 3663602842187

Supports en fonte



**NOUVEAUTÉ**

**199€**

dont : 4658 (E.P.)

**PLAQUE DE CUISSON INDUCTION LINK**

Plaque en verre, 4 zones. Puissance totale 6400W. Dim d'encastrement : L. 59 x H. 58 x P. 52 cm. 9 niveaux de puissance ainsi qu'une fonction Boost. Commandes tactiles. Verrouillage sécurité enfant. Minuteur 90 min. Ref. 5063022662569

Fonction LINK : connectez cette plaque induction avec les hottes Cooke & Lewis : Ref 5063022662491 et 5063022662514



ARRIVAGES EN QUANTITÉ LIMITÉE SUR L'ENSEMBLE DES DÉPÔTS PARTICIPANT À L'OPÉRATION ET SUR WWW.BRICODEPOT.FR

(E.P.) éco-participation : contribue à l'effort de recyclage obligatoire depuis le 15/11/2006 pour les appareils électriques et électroniques et (E.P.) contribue à l'effort de recyclage obligatoire depuis le 01/05/2013 pour les éléments d'ameublement.

Garanties : nos produits bénéficient de la garantie légale de conformité (2 ans) et de la garantie légale des vices cachés. Pour plus d'informations, se reporter aux Conditions Générales de Vente à l'accueil de votre dépôt.



## ARRIVAGES

1 165 PIÈCES SEULEMENT !

# 239€

dont : 12680 (E.P.)



## CUISINE EN KIT "LINA" L. 2,40 M

Façades ép. 16 mm en PPSM décor beige mat. Caissons en PPSM ép. 16 mm décor beige mat.  
Poignées boutons en métal coloris noir mat.

Composée de :

- 1 meuble bas L. 60 cm avec 1 porte et 1 étagère,
- 1 meuble bas four L. 60 cm avec bandeau,
- 1 meuble bas L. 40 cm avec 1 porte et 1 tiroir,
- 1 meuble bas L. 80 cm avec 2 portes et 1 étagère,
- 1 meuble haut L. 80 cm avec 2 portes et 1 étagère.

Accessoires :

- 1 plan de travail ép. 25 mm, L. 240 x P. 60 cm, décor imitation marbre blanc,
- 1 crédence L. 240 cm, décor imitation marbre blanc,
- 1 plinthe décor beige mat.

Vendue sans hotte, plaque, four, évier, mitigeur.  
Ref. 8024183128094



À monter soi-même, vendue sans accessoires ni électroménagers.



Rangements  
intégrés

À monter soi-même.

## ARRIVAGES

1 295 PIÈCES SEULEMENT !

# 59€

dont : 3686 (E.P.)

### TABLE DE BAR MANGE DEBOUT

Structure en MDF. Coloris noir et plateau décor imitation bois.  
Un côté comportant 4 étagères de rangement.  
Dim. : L. 115 x P. 50 x H. 103 cm.  
Ref. 3664944754152

## ARRIVAGES

4 495 PIÈCES SEULEMENT !

# 54€<sup>90</sup>

dont : 3680 (E.P.)

### LOT 2 TABOURETS DE BAR "LAGAN" NOIR

Pieds noirs réglables en hauteur par vérin à gaz pour une assise entre 63 et 84 cm.  
Socle Ø 45 cm.  
Matière : polyuréthane ignifugé.  
Garnissage mousse : polyuréthane.  
Densité : 24 kg/m³.  
Dim. : L. 45 x P. 52 x H. 88 - 109 cm.  
Ref. 5063022544865



À monter soi-même

GARANTIE  
10  
ANS

ARRIVAGES EN QUANTITÉ LIMITÉE SUR L'ENSEMBLE DES DÉPÔTS PARTICIPANT À L'OPÉRATION ET SUR [WWW.BRICODEPOT.FR](http://WWW.BRICODEPOT.FR)





**ARRIVAGES**  
5 030 PIÈCES SEULEMENT !

**119€**

dont : 620 € EP

**KIT DRESSING  
IMITATION CHÊNE GRISÉ  
"KARISMA"**

En PPSM, ép. 16 mm, décor imitation chêne grisé.  
Dim : H. 200 x L. 181,5 x P. 40 cm.  
Composé de :  
- 1 colonne l. 60 cm avec 5 tablettes, avec demi-fond,  
- 1 espace penderie : 1 tringle l. 120 cm, recoupable et 1 tringle l. 60 cm,  
- 1 bloc de 4 tiroirs, dim. : H. 95 x l. 60 cm (soit H. 20 x l. 60 cm pour chaque tiroir).  
Vendu en 2 colis.  
Ref. 5059340370415

**ARRIVAGES**  
3 747 PIÈCES SEULEMENT !

**119€**

**ÉTAGÈRE BOIS MÉTAL  
CHARGE LOURDE**

Dim. : H. 200 X L. 237 X P. 60 cm.  
Matière : bois et acier.  
Coloris : noir.  
Revêtement en peinture époxy noire.  
Charge maximale par tablette 450 kg – 4 tablettes soit une charge maximal de 1800 kg.  
3 renforts par tablette.  
Les vis et chevilles murales sont vendues séparément.  
Ref. 5059340372174



**5**  
ANS

**CHARGE  
TOTALE  
MAXI<sup>m</sup>**  
1800 kg

ARRIVAGES EN QUANTITÉ LIMITÉE SUR L'ENSEMBLE DES DÉPÔTS PARTICIPANT À L'OPÉRATION ET SUR [WWW.BRICODEPOT.FR](http://WWW.BRICODEPOT.FR)

EP = éco-participation : contribue à l'effort de recyclage obligatoire depuis le 01/05/2013 pour les éléments d'aménagement.

(R) La charge maximum doit être répartie uniformément sur toute la surface de la tablette. À monter soi-même suivant schéma de montage à poser sur sol plat et stable et à fixer au mur. (A) : Garantie fabricant. PPSM : panneau de particules surfacé mélaminé.

Garanties légales : nos produits bénéficient de la garantie légale de conformité (2 ans) et de la garantie légale des vices cachés. Pour plus d'informations, se reporter aux Conditions Générales de Vente à l'accueil de votre dépôt.





# 129€

(dont : 6620 € EP)

## KIT DRESSING IMITATION CHÊNE GRISÉ "EKLIPS 2"

En PPSM, ép. 16 mm, imitation chêne grisé.  
Dim. : H. 200 x L. de 100 à 200 x P. 48 cm.  
Composé de :  
- 1 colonne Larg. 40 cm avec fond, 5 tablettes dont 3 ajustables,  
- 1 colonne Larg. 60 cm avec fond, 5 tablettes dont 3 ajustables et 1 tiroir,  
- 2 barres de penderie Long. 100 cm recoupables, avec supports métal,  
- 1 tablette supérieure Long. 100 cm ajustable avec recoupe,  
- 1 rideau gris, avec barre à rideau.  
Vendu en 2 colis.  
Ref. 3663602498636

**GARANTIE**  
**5**  
ANS

Le rideau protège vos vêtements de la poussière

À monter soi-même. Vendu sans accessoire.

## ARRIVAGES

6 839 PIÈCES SEULEMENT !

# 19€<sub>90</sub>

(dont : 1650 € EP)

## ETAGÈRE BOIS MÉTAL

Dim. : H. 180 x L. 90 x P. 40 cm.  
Matière : acier et bois. Finition gris mat.  
5 plateaux en panneau de fibres à densité moyenne.  
1 barre de renfort par tablette.  
4 étagères réglables en hauteur.  
Ref. 5063022615602



Montage rapide sans vis ni boulon

CHARGE TOTALE MAXI<sup>®</sup>  
400 kg

**GARANTIE**  
**10**  
ANS

À monter soi-même.

L. 90 cm

## ARRIVAGES

5 950 PIÈCES SEULEMENT !

# 19€<sub>90</sub>

## LOT DE 3 BOÎTES 45 L + COUVERCLE COLORIS

Dim. boîte : 55,5 x 40 x 30 cm.  
Boîtes transparentes empilables et encastrables.  
Couvercles coloris :  
1 vert / 1 bleu / 1 gris.  
Ref. 5063022719102



ARRIVAGES EN QUANTITÉ LIMITÉE SUR L'ENSEMBLE DES DÉPÔTS PARTICIPANT À L'OPÉRATION ET SUR [WWW.BRICODEPOT.FR](http://WWW.BRICODEPOT.FR)

Kit dressing

**BRICO**  
**DÉPÔT**





**ARRIVAGES**  
622 PIÈCES SEULEMENT !

**999€**

**REMORQUE SIMPLE ESSIEU EN ACIER GALVANISÉ**

Dim. hors tout : L. 296 x l. 174 cm. Dim. de la caisse : L. 200 x l. 134 x H. 30 cm sans réhausse soit un volume de 695 L. Avec réhausse grillagée le volume passe à 1688 L. Dim. des réhausse : L. 200 x l. 134 x H. 40 cm. Dim. utiles caisse : L. 194 x l. 128 x H. 28 cm. Feux protégés 6 fonctions. Hayon arrière rabattable. Poids à vide : 206 kg. Charge utile : 294 kg. PTC : 500 kg. Capacité essieu : 750 kg. Ref. 3499360017853

ARRIVAGES EN QUANTITÉ LIMITÉE SUR L'ENSEMBLE DES DÉPÔTS PARTICIPANT À L'OPÉRATION ET SUR [WWW.BRICODEPOT.FR](http://WWW.BRICODEPOT.FR)



- 3 mois pour retourner la marchandise
- 1h de location de camionnette offerte
- + de rapidité en caisse
- Accès à vos factures et tickets de caisse



**Vous commencez les chantiers, on vous aide à les terminer (si besoin).**

Voir conditionssur le site [neddhelp.com](http://neddhelp.com)

**BRICO DEPÔT PRO**



Profitez des avantages réservés aux pros



**OUVERTURE 7J/7\***

Retrouvez les horaires en dépôt ou sur [bricodépôt.fr](http://bricodépôt.fr)

**bricodépôt.fr**

**BRICO DEPÔT**



Tous nos prix s'entendent en Euro TTC (Toutes Taxes Comprises) non livrés. Tous les visuels de ce document sont non contractuels et les mises en situation sont des suggestions de présentation. Sauf erreurs typographiques.

Certains produits sont dangereux. Respectez impérativement les précautions d'emploi. Pour connaître les risques potentiels des produits, lisez attentivement les notices et/ou référez-vous aux inscriptions présentes sur les emballages.



LE TRI + FACILE



IMPRIMÉ EN FRANCE

Tous nos ARRIVAGES sont vendus jusqu'à épuisement des stocks. Tous les prix figurant dans ce catalogue sont valables du 02 au 29 janvier 2026.

• 06 NICE • 08 CHARLEVILLE-MÉZIÈRES • 10 TROYES • 13 MARSEILLE LA ROSE • 13 \*MARTIGUES • 16 ANGOULÊME • 17 ANDILLY - LA ROCHELLE • 17 SAINTES  
• 18 BOURGES • 19 BRIVE-la-GAILLARDE • 21 DIJON • 22 St-BRIEUC • 22 PLOUËR-sur-RANCE • 24 PÉRIGUEUX • 25 BESANÇON • 26 REYS DE SAULCE - MONTÉLIMAR  
• 26 \*VALENCE • 28 CHARTRES • 28 DREUX • 29 BREST • 29 QUIMPER • 30 \*AIGUES-VIVES - LUNEL • 33 BORDEAUX • 33 BIGANOS  
• 34 \*MONTPELLIER • 35 CESSON-SÉVIGNÉ • 35 RENNES - St-GRÉGOIRE • 36 \*CHÂTEAUXROUX • 37 \*TOURS • 41 BLOIS • 42 St-ÉTIENNE - LA RICAMARIE  
• 42 ROANNE • 42 St-ÉTIENNE-MÉONS • 44 \*NANTES - St-HERBLAIN • 45 \*ORLÉANS - SARAN • 49 CHOLET • 49 ANGERS - St-SYLVAIN-D'ANJOU  
• 49 ANGERS - BEAUCOUZÉ • 49 St-LAMBERT-DES-LEVÉES - SAUMUR • 50 CHERBOURG • 51 REIMS • 51 REIMS MURIGNY • 53 LAVAL • 54 ESSEY-les-NANCY  
• 54 LONGWY • 56 LORIENT • 59 AULNOY-lez-VALENCIENNES • 59 DOUAI • 59 TOURCOING • 59 BAILLEUL • 59 LEERS • 59 FÂCHES-THUMESNIL • 59 PETITE-FORÊT  
• 59 MAUBEUGE • 60 BEAUVAIS • 60 COMPIÈGNE - THOUROTTE • 62 LIÉVIN • 62 ARRAS • 62 BRUAY • 62 BOULOGNE-sur-MER • 62 BÉTHUNE • 64 PAU  
• 66 PERPIGNAN Nord - CLAIRA • 67 STRASBOURG-GEISPOLSHEIM • 67 HAGUENAU • 68 MULHOUSE • 68 COLMAR • 69 St-PRIEST • 71 MÂCON • 74 ANNEMASSE  
• 76 ROUEN • 78 LES ESSARTS-LE-ROI • 80 AMIENS Sud • 81 GAILLAC • 82 MONTAUBAN • 85 \*La ROCHE-sur-YON

Certains produits de ce catalogue ne sont proposés que dans les dépôts participants, vérifiez leurs disponibilités sur [bricodépôt.fr](http://bricodépôt.fr) avant de commander. Les dépôts de Cahors, Vierzon et Pontivy ne participent pas à cette opération.  
(1) Étude réalisée par In Marketing Survey du 2 juin 2025 au 15 juin 2025, basée sur l'analyse de 4500 évaluations de consommateurs français de plus de 18 ans.

Garanties légales : nos produits bénéficient de la garantie légale de conformité (2 ans) et de la garantie légale des vices cachés. Pour plus d'informations, se reporter aux Conditions Générales de Vente à l'accueil de votre dépôt.

Imprimé le 28 novembre 2025 par LENGLET SITE OFFSET CAUDRY - Zone industrielle de l'Europe, Rue de la Ramette - 59540 CAUDRY